

Кнопка переключения



Руководства пользователя на других языках доступны на:
<http://si.shimano.com>

ВАЖНОЕ ПРИМЕЧАНИЕ

- По любым вопросам, касающимся установки и регулировки этих компонентов, ответы на которые вы не найдете в данном руководстве, обратитесь по месту покупки или в сервисный центр. Руководство дилера для профессионалов и опытных веломехаников вы найдете на нашем сайте. (<http://si.shimano.com>).
- Не разбирайте и не изменяйте этот компонент.

В целях безопасности перед применением внимательно прочитайте это руководство пользователя и соблюдайте его при эксплуатации.

Важная информация по безопасности

Рекомендации, требующие замены, обратитесь по месту покупки или в сервисный центр.

ВНИМАНИЕ!

- Внимательно прочтите данное руководство и храните его для повторного обращения.

Примечание

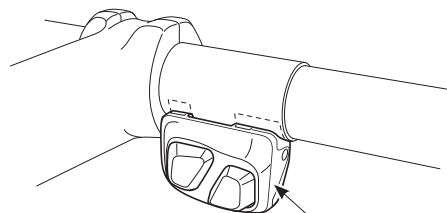
- При работе ручкой обязательно вращайте шатун вперед.
- Не допускайте попадания воды в контакты.
- Гарантия на детали не распространяется в случае естественного износа или повреждения в результате нормальной эксплуатации и старения.

Регулярные проверки перед катанием на велосипеде

Перед катанием на велосипеде проверьте следующие позиции. Если с ними возникают проблемы, обратитесь по месту покупки или в сервисный центр.

- Плавно ли происходит переключение?
- Плотны ли закреплены ручки на руле?
- Возникает ли при работе какой-либо ненормальный шум?

Наименование деталей



Выключатель шифтера

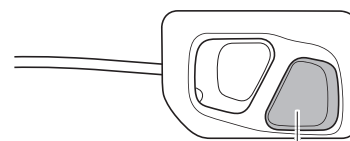
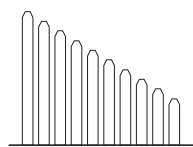
Действие

Переключение передач

При работе ручкой обязательно вращайте шатун вперед.

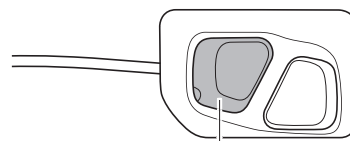

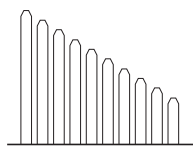
Действие задней кнопки переключения

- Кнопка переключения (X): Цепь перемещается от меньшей звезды на большую звезду при каждом нажатии кнопки.



X

- Кнопка переключения (Y): Цепь перемещается от большей звезды на меньшую звезду при каждом нажатии кнопки.



Y